

Normas de seguridad para visitas



Las impresiones de este documento son informativas y no están sujetas a actualización

Señor(a) visitante:

Bienvenido(a) a **F. MORAT SISTEMAS DE MÉXICO S DE RL DE CV**, nuestras políticas corporativas exigen el fiel cumplimiento de las normas internas de seguridad.

El presente documento tiene el objetivo para inducirlo a las Normas de Seguridad de la Planta que nos proveen un ambiente seguro de trabajo.

Como visitante le reiteramos la importancia del cumplimiento de las siguientes normas para hacer de su visita una estancia más segura y placentera.

ACCESO A LA PLANTA

No se permitirá el acceso a visitantes que desconozcan el presente reglamento por ello lo invitamos a leerlo detenidamente, comprenderlo y firmar la responsiva.

A su ingreso deberá mostrar el QR que se le enviara a su correo al personal de recepción, quien deberá entregarle (después de leer el QR) un gafete que lo identifique como visitante.

Por seguridad no podrán ingresar visitantes que presenten síntomas como: Dolor de cabeza, fiebre, mareos, náusea, vómito, etc.

Está prohibido ingresos bajo efectos de bebidas embriagantes y/o enervantes.

Dentro de las instalaciones no está permitido fumar.

No se permite la grabación ni toma de fotografías en sitio sin previa autorización.

PROTOCOLO DE CIRCULACIÓN

La velocidad máxima de circulación dentro del estacionamiento es de 10 km/h

Para estacionarse deberá usar sólo los cajones destinados de la Naves I, L y M, y esta deberá ser de reversa.

Durante el acceso será necesario contar con identificación o carnet que lo acredite como visitante, el cual será otorgado en la recepción y deberá mantener siempre visible.

EQUIPO DE SEGURIDAD

Para las visitas es estrictamente necesario portar los siguientes equipos de protección personal y usarlos de manera correcta en todo momento dentro del área productiva.

1.- Zapato de Seguridad

2.- Lente de seguridad

3.-Chaleco de seguridad/ casco (sólo para áreas de almacén o estiba de materiales).

EQUIPO DE SEGURIDAD PARA EL ÁREA DE ENSAMBLE, BODEGA I

En el área de ensamble es estrictamente necesario portar el siguiente equipo de protección personal y usarlos de manera correcta en todo momento dentro del área de ensamble.

1. Calzado de seguridad ESD o taloneras

2. Uniforme (bata ESD)

3. Guantes de seguridad ESD

3. Lentes de seguridad

M009

Elaborado por:	D. Corral	Liberado por:	L. Guevara	Página 1 de 10	Nivel: _03
Fecha:	07/08/2024	Fecha:	07/08/2024		

Normas de seguridad para visitas

Las impresiones de este documento son informativas y no están sujetas a actualización

4. Casco (sólo para áreas de almacén o estiba de materiales).

Para el acceso al área productiva debe de hacer sólo usando calzado de seguridad, está prohibido usar tenis, tacones o zapatos abiertos, en caso de no contar con el calzado apropiado en el área de recepción se le otorgará casquillos para el acceso, los cuales están sujetos a disponibilidad de tallas, por lo que recomendamos traer su equipo de seguridad.

Las áreas con punto verde son espacios donde el uso del EPP no es obligatorio, este solo es para el acceso al comedor y site.

La ropa debe ser lo más pegada al cuerpo, está prohibido las prendas sueltas u holgadas, bufandas, **cabello largo que** puedan causarte atrapamientos entre la maquinaria o poner en peligro tu integridad.

Las personas que usen el cabello largo deberán traerlo recogido.



Use lentes de seguridad dentro de la a planta se han presentados riesgo de proyección de partículas en los ojos.

USO DE TELÉFONOS


Está prohibido utilizar el teléfono en su recorrido por las instalaciones de producción, si necesita utilizar el teléfono en las instalaciones debe salir del área y detenerse en un lugar seguro para hacerlo.

PROTOCOLO PARA CAMINAR

En el interior de la planta les pedimos caminar a paso lento y firme, No corra.

Mantener la vista en el camino evitar el uso de celulares o revisar documentación mientras camina.

Usar únicamente los pasillos que están diseñados para hacerlo. Haciendo alto total en cada cruce.



M009

Normas de seguridad para visitas

Las impresiones de este documento son informativas y no están sujetas a actualización

Se respetará en todo momento la señalización de las instalaciones, prestando especial atención a la prohibición de paso a zona de acceso restringido o personal autorizado.

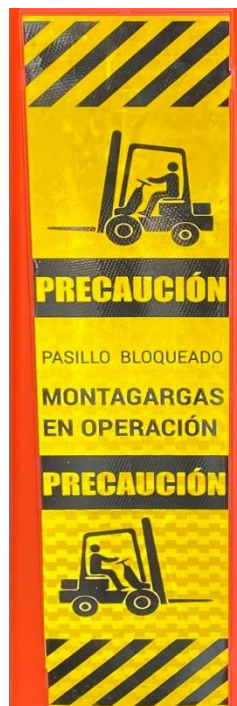
En ningún momento se separe de la persona que visita.

Está prohibido meter las manos en los bolsillos de los pantalones o la chamarra y al entrar a la planta los visitantes deben llevar siempre las manos sueltas, vacías y todo el tiempo disponible.

PROTOCOLO DE CIRCULACIÓN DE MONTACARGAS Y PATÍN

En nuestra planta hay tránsito intenso de montacargas y patines eléctricos e hidráulicos.

- Por lo anterior queda prohibido transitar fuera de los pasillos peatonales.
- No podrá acceder a los pasillos bloqueados o señalizados durante maniobras de carga, descarga y acomodo de material en rack.



- Al momento de visualizar a un montacargas o patín debe detenerse o moverse para darle el derecho de paso.
- Si un montacargas o patín está realizando alguna maniobra, deberá detenerse o moverse para permanecer por lo menos a tres metros de distancia y evitar un accidente.
- Cuando transite por el área de racks deberá usar el casco de seguridad y chaleco de seguridad.

Mantente alerta en todo momento, evita ubicarte o pararte bajo una carga suspendida por polipastos o materiales que estén siendo levantadas o en movimiento.

PROTOCOLO PARA UTILIZAR ESCALERAS.

En caso de utilizar escaleras es obligatorio hacer uso del pasamanos o barandal y caminar a paso lento sin correr.

M009

Normas de seguridad para visitas

Las impresiones de este documento son informativas y no están sujetas a actualización

PROTOCOLO DE MAQUINARIA, EQUIPO Y ENSAMBLE

Queda estrictamente prohibido acercarse, así como tocar u operar sin autorización cualquier equipo, maquinaria o aparato en el interior de la planta.

No se permite usar joyería, aretes, reloj, anillos y cadenas (en caso de requerir estar cerca de los equipos o máquinas del proceso productivo).

PROTOCOLO DE DISPOSICIÓN DE RESIDUOS Y SUSTANCIAS QUÍMICAS

Dentro de las instalaciones tenemos protocolos de clasificación y disposición de residuos los cuales están instalados dentro de planta, Usted puede depositarlos conforme al siguiente código de colores:

 Metal

 Papel / Cartón

 Plástico

Queda estrictamente prohibido verter cualquier sustancia o material en lavabos, sanitarios, alcantarillado o jardines.

PROTOCOLO DE NUESTRO SISTEMA DE CALIDAD

Realizamos un conjunto de actividades para asegurar que nuestros productos tengan y mantengan las características de calidad y seguridad requeridas por nuestros clientes.

Durante su visita, si encuentra piezas tiradas o dañadas entréguelas al personal que visita para su correcta disposición, por ningún motivo está permitido incorporarlas al proceso de producción.

El incumplimiento a cualquiera de los lineamientos de seguridad resultará en que se le solicite que abandone el área de operaciones.

PROTOCOLO DE EVACUACION EN CASO DE EMERGENCIA

Con objeto de salvaguardar la integridad de nuestros visitantes, queremos anticipar que, en el caso de una emergencia durante su estancia en nuestras instalaciones, ¡la persona a quien visita tiene la obligación de guiarlo hasta el punto de reunión que se ubica en el estacionamiento frente a la bodega L. Por favor no se separe!

Siga las siguientes indicaciones

1. Al escuchar la alerta sísmica o alarmas.
2. Mantener la calma
3. Proceda a evacuar la zona por las salidas de emergencia más próximas (recepción o vestidores), no utilice las puertas de emergencia que se encuentran situadas al fondo de las instalaciones a menos que las rutas primarias se encuentren bloqueadas, si no conoce las rutas siga el fujo de las personas.
4. Deberá evacuar sin gritar, sin empujar y sin correr.
5. No pierda tiempo buscando objetos personales.

M009

Normas de seguridad para visitas

Las impresiones de este documento son informativas y no están sujetas a actualización

- Una vez en el punto de reunión (puerta de acceso), espere allí hasta que reciba instrucciones de los equipos de emergencia de la empresa o instalación.

SIGA LAS SEÑALES DE EVACUACIÓN



La empresa declina toda responsabilidad de no seguir escrupulosamente dichas normas de seguridad por parte de los visitantes.

Normas de seguridad para visitas



Las impresiones de este documento son informativas y no están sujetas a actualización

Dear Visitor:

Welcome to **F. MORAT SISTEMAS DE MÉXICO S. DE R.L. DE C.V.**, our corporate policies require faithful compliance with internal security standards.

The purpose of this document is to introduce you to the Plant Safety Standards that provide us with a safe work environment.

As a visitor, we reiterate the importance of complying with the following rules to make your visit a safer and more pleasant stay.

ACCESS TO PLANT

Access will not be allowed to visitors who are unaware of these regulations, so we invite you to read them carefully, understand them and sign the response.

Upon entry, you must show the QR that will be sent to your email to the reception staff, who must give you (after reading the QR) a badge that identifies you as a visitor.

For security reasons, visitors who present symptoms such as: headache, fever, dizziness, nausea, vomiting, etc. will not be allowed to enter.

It is forbidden to enter under the influence of intoxicating and/or enervating beverages.

Smoking is not allowed inside the premises.

Recording or taking photographs on site without prior authorization is not permitted.

CIRCULATION PROTOCOL

The maximum speed of circulation inside the parking lot is 10 km/h.

To park, you must use only the designated spaces of Warehouses I, L and M, and this must be reversed.

During access it will be necessary to have identification or card that accredits you as a visitor, which will be granted at the reception and must always be kept visible.

SAFETY EQUIPMENT

For visits, it is strictly necessary to wear the following personal protective equipment and use it correctly at all times within the production area.

1.- Safety Shoes

2.- Safety lens

3.-Safety vest/helmet (only for storage areas or stowage of materials).

SAFETY EQUIPMENT FOR THE ASSEMBLY AREA, WAREHOUSE I

In the assembly area it is strictly necessary to wear the following personal protective equipment and use it correctly at all times within the assembly area.

1. ESD safety footwear or heel pads

2. Uniform (ESD gown)

3. ESD Safety Gloves

4. Safety glasses

M009

Elaborado por: Fecha:	D. Corral 07/08/2024	Liberado por: Fecha:	L. Guevara 07/08/2024	Página 6 de 10	Nivel: _03
--------------------------	-------------------------	-------------------------	--------------------------	----------------	------------

Normas de seguridad para visitas

Las impresiones de este documento son informativas y no están sujetas a actualización

5. Helmet (only for storage areas or stowage of materials).

For access to the production area you must only wear safety footwear, it is forbidden to wear tennis shoes, heels or open shoes, in case you do not have the appropriate footwear in the reception area you will be given caps for access, which are subject to availability of sizes, so we recommend bringing your safety equipment.

The areas with a green point are spaces where the use of PPE is not mandatory, this is only for access to the dining room and site.

Clothing must be as close to the body as possible, loose or loose clothing, scarves, **long hair that** can cause you to get caught in the machinery or endanger your integrity is prohibited.

People who wear long hair must wear it up.




Wear safety glasses inside the plant have been exposed to the risk of projection of particles into the eyes.

USE OF TELEPHONES

It is forbidden to use the phone on your tour of the production facilities, if you need to use the phone on the premises you must leave the area and stop in a safe place to do so.

WALKING PROTOCOL

Inside the plant we ask you to walk at a slow and firm pace, do not run.



Keep your eyes on the road, avoid using cell phones, or check documentation while walking.

Use only the hallways that are designed to do so. Coming to a complete stop at each crossing.

The signage of the facilities will be respected at all times, paying special attention to the prohibition of access to restricted access areas or authorised personnel.

M009

Normas de seguridad para visitas

Las impresiones de este documento son informativas y no están sujetas a actualización

At no time should you be separated from the person you are visiting.

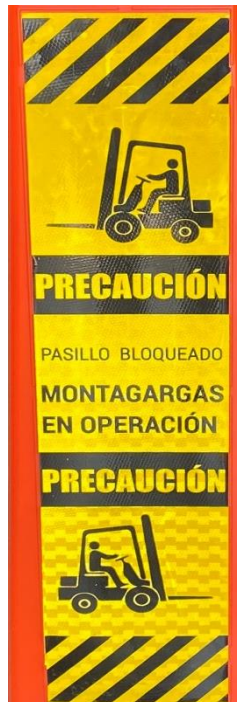
It is forbidden to put your hands in the pockets of your pants or jacket and when entering the plant visitors must always have their hands loose, empty and all the time available.

FORKLIFT AND SKID CIRCULATION PROTOCOL

In our plant there is intense traffic of forklifts and electric and hydraulic skids.

- For this reason, it is forbidden to walk outside the pedestrian corridors.
- You will not be able to access blocked or marked aisles during loading, unloading and racking maneuvers.
- When viewing a forklift or skid, it must stop or move to give it the right of way.
- If a forklift or skid is performing a maneuver, it must stop or move to remain at least three meters away and avoid an accident.
- When you walk through the rack area, you must wear a safety helmet and safety vest.

Stay alert at all times, avoid standing under a load suspended by hoists or materials that are being lifted or moving.



PROTOCOL FOR USING STAIRS.

In case of using stairs, it is mandatory to use the handrail or railing and walk at a slow pace without running.

MACHINERY, EQUIPMENT AND ASSEMBLY PROTOCOL

M009

Normas de seguridad para visitas

Las impresiones de este documento son informativas y no están sujetas a actualización

It is strictly forbidden to approach, as well as touch or operate without authorization any equipment, machinery or apparatus inside the plant.

It is not allowed to wear jewelry, earrings, watches, rings and chains (in case you need to be close to the equipment or machines of the production process).

WASTE AND CHEMICAL SUBSTANCE DISPOSAL PROTOCOL

Within the facilities we have protocols for the classification and disposal of waste, the limes are installed inside the plant, you can deposit them according to the following color code:



Metal



Paper / Cardboard



Plastic

It is strictly forbidden to pour any substance or material into sinks, toilets, sewers or gardens.

PROTOCOL OF OUR QUALITY SYSTEM

We carry out a set of activities to ensure that our products have and maintain the quality and safety characteristics required by our customers.

During your visit, if you find discarded or damaged parts, give them to the visiting staff for proper disposal, for no reason is it allowed to incorporate them into the production process.

Failure to comply with any of the safety guidelines will result in you being asked to leave the area of operations.

EMERGENCY EVACUATION PROTOCOL

In order to safeguard the integrity of our visitors, we want to anticipate that, in the event of an emergency during your stay at our facilities, the person you are visiting has the obligation to guide you to the meeting point located in the parking lot in front of the L Warehouse Please do not separate!

Follow the instructions below

1. When listening to the seismic alert or alarms.
2. Stay calm
3. Proceed to evacuate the area through the nearest emergency exits (reception or dressing rooms), do not use the emergency doors that are located at the back of the facilities unless the primary routes are blocked, if you do not know the routes follow the flow of people.
4. You must evacuate without shouting, without pushing and without running.
5. Don't waste time searching for personal items.
6. Once at the meeting point (access door), wait there until you receive instructions from the company's or facility's emergency teams.

M009

Normas de seguridad para visitas

Las impresiones de este documento son informativas y no están sujetas a actualización

FOLLOW EVACUATION SIGNS



The company declines all responsibility for not scrupulously following these safety regulations by visitors.